

# 體能活動- 權限允許 (如允許權限仍無法排除，請繼續按下方「步驟一~步驟四」排除)

**1. 手機內建「設定」**  
搜尋：安全性與隱私權  
或搜尋：權限 (跳至步驟3)



**2. 找到「隱私設定」**



**3. 找到「權限管理員」**

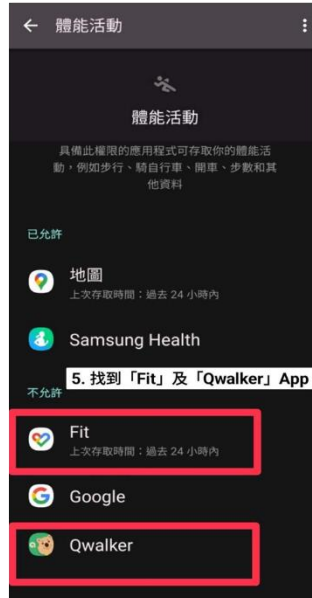


**4. 找到「體能活動」**



**5. 點「fit」及「Qwalker」**

**5. 找到「Fit」及「Qwalker」App**



**6. 將「fit」及「Qwalker」體能活動權限設定改為「允許」**

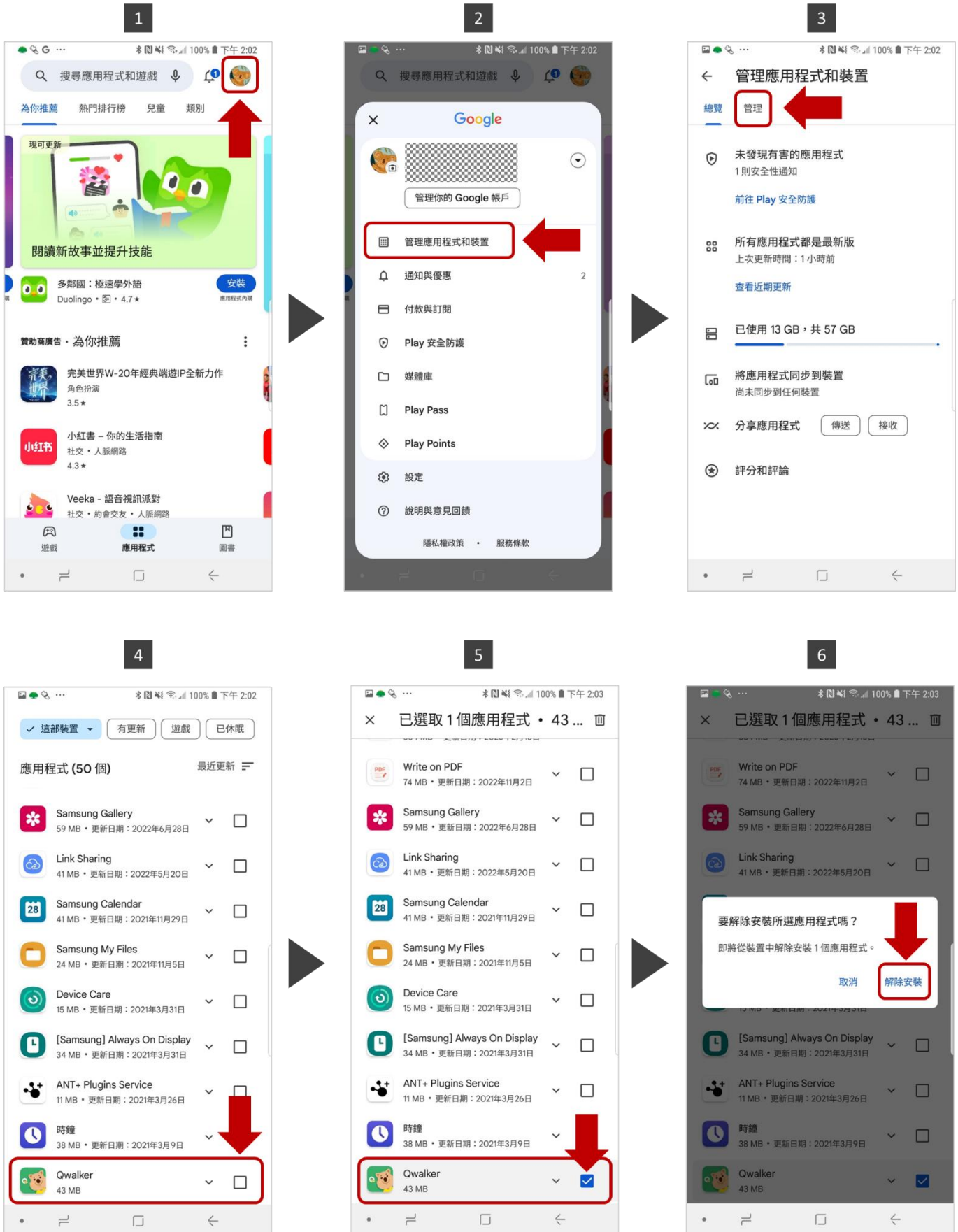
**6. 點選「允許」存取權限**



# 步驟一、fit APP 解除與 Qwalker 步數綁定連結



## 步驟二、在「Play 商店」刪除 Qwalker APP



# 步驟三、重新下載 Qwalker(僅安裝不開啟) & 清除 Qwalker 儲存資料

**1**

搜尋 qwalker

贊助商廣告

Hikingbook 山健行、跑步...  
Hikingbook In 健康塑身  
4.7★ 超過 5萬次 超過 3歲以上 應用程式內購

登山必備離線地圖 APP - 你的登山大小事, 下載這個 APP 就夠!

Qwalker  
3.0★  
271 則評論 超過 1萬次 下載次數 3歲以上

安裝

Qwalker 樂趣APP, 走路換Q幣, 賺健康、享好康, 帶你養成健康好習慣、天天身心好療癒!

贊助商廣告 · 與搜尋內容相關

**2**

搜尋電話

先打開設定找 Qwalker APP

設定

**3**

搜尋

連接  
WiFi, 藍牙, 數據用量, 飛行模式

音效與震動  
聲音, 震動, 請勿打擾

通知  
封鎖、允許、排列優先順序

顯示  
螢幕亮度, 藍光濾光器, 主螢幕

進階功能  
遊戲, 單手模式

維護  
儲存空間、記憶體、裝置安全性

應用程式  
預設應用程式, 應用程式權限

桌布與主題  
桌布, 主題, 圖示

鎖定螢幕與安全性  
Always On Display, 臉部辨識, 指紋, 紅膜

雲端與帳號  
三星雲端, 備份與還原, Smart Switch

**4**

應用程式

所有應用程式

PowerPoint  
147 MB

QR掃描器  
43.67 MB

Qwalker  
46.68 MB

Samsung Checkout  
27.59 MB

Samsung Experience 服務  
84.93 MB

Samsung Experience 首頁  
20.15 MB

Samsung Notes  
361 MB

Samsung Pass  
73.42 MB

Samsung Pass 自動填入

**5**

應用程式資訊

Qwalker  
已安裝

解除安裝 強制停止

用量

行動數據  
自 4月17日 以來已使用 4.74 MB/5.68 GB

電池  
上次完全充電後已使用 5%

儲存位置  
已使用 內部儲存空間的 46.68 MB/64 GB

記憶體  
過去 3小時未使用 RAM

應用程式設定

通知  
已允許

許可  
位置和儲存裝置

**6**

儲存位置

Qwalker  
1.5.0

清除資料 清除快取

使用空間

程式	38.22 MB
數據	4.51 MB
快取	3.94 MB
全部訊息	46.68 MB

## 步驟四、體能活動-權限允許

1. 手機內建「設定」  
搜尋：安全性與隱私權  
或搜尋：權限 (跳至步驟3)



2. 找到「隱私權設定」



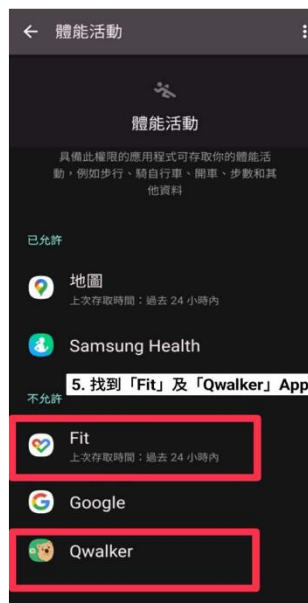
3. 找到「權限管理員」



4. 找到「體能活動」



5. 點「fit」及「Qwalker」



6. 將「fit」及「Qwalker」體能活動權限設定改為「允許」



因 Google 授權計步權限有異動，  
如開啟 Qwalker APP 有遇下方問題畫面，請按下指引說明操作

